

MAAK VAN JE HUIS JOUW DROOMHUIS!

Handige tips voor het inrichten van de slaapkamer

Een huis vol slimme apparaten

Geen hoger OZB-tarief en toch meer betalen?

Zo hangen jouw gordijnen er perfect bij

Gas besparen zonder kosten

Een huis vol slimme apparaten

Veertig jaar geleden stond in menig huishouden nog een zwartwittelevisie. Voor de jeugd van nu is dat niet meer voor te stellen. Ongetwijfeld zullen de mensen over veertig jaar gebruik maken van talloze technologische snufjes waarvan wij nu nog geen weet hebben. Zo schrijdt de techniek voort en worden voortdurend nieuwe producten op de markt gebracht. Het is vandaag de dag al heel goed mogelijk om je huis vol slimme apparaten te zetten. Hiermee worden apparaten bedoeld die aangesloten zijn op het internet en zelfstandig allerlei taken kunnen uitvoeren.

Televisie

De slimme televisie kennen we al een tijdje. Je sluit het apparaat aan op het internet en daarmee breidt je het aantal mogelijkheden enorm uit. Waar je voorheen was aangevoerd op de pakketten die door je televisieprovider geleverd worden, kun je nu op je televisie het wereldwijde web verkennen en alle content gewoon online bekijken. Ook je eigen fotoalbums tover je moeiteloos op het televisiescherm. Je kunt zelfs een soort jukebox van je televisie maken door vanaf je mobiele telefoon filmpjes naar de televisie te sturen en ze daar te presenteren aan je huisgenoten.

Verlichting

Slimme verlichting hebben we ook al een tijdje. Je kunt bijvoorbeeld met behulp van een controlepaneel op je telefoon het licht thuis aan of uit doen. Zo vergeet je dus nooit meer een lamp. Op deze manier kun je ook als je niet thuis bent 's avonds het licht aandoen, om inbrekers af te schrikken. Maar ook als je gewoon thuis bent, is het handig om de verlichting te kunnen bedienen met je telefoon.

Koelkast

Kom jij ook wel eens in de supermarkt tot het besef dat je vergeten bent om voor vertrek

even de koelkast te inspecteren? Met een slimme koelkast behoort dat probleem tot het verleden. Je logt gewoon even in op je koelkast om een overzicht op te vragen van de voorraad aldaar. Een slimme koelkast geeft je bovendien een seintje als producten over de houdbaarheidsdatum dreigen te geraken. Daarmee voorkom je dat iets bederft en ga je dus verspilling tegen. De nieuwste koelkasten hebben een touchscreen, waarop je berichten kunt versturen, maar waar je ook het beeld van je televisie kunt ontvangen. Zo hoeft je tijdens het koken niets van je favoriete programma te missen.

Oven

Ook de oven is er tegenwoordig in een slimme variant. Voorheen moest je eerst naar de keuken om de oven in de voorverwarmstand te zetten. Daarna was het wachten op de bekende pieptoon en vervolgens kon je het gerecht erin schuiven. Tegenwoordig blijf je gewoon op de bank zitten, want de voorverwarmstand activeer je met je telefoon. Een speciale app houdt je vanaf dat moment op de hoogte over de resterende bereidingstijd.

Foutje

Dat het niet altijd helemaal goed gaat met al die slimme apparaten, bleek onlangs bij een



software-update van AEG. Een aantal combi-magnetrons van dit merk ontvingen een automatische update, maar die had tot gevolg dat de magnetron er opeens de functie van een stoomoven bij leek te hebben. Het vervelende was echter vooral dat de magnetronfunctie volledig verdwenen was. Gebruikers kregen foutcode F606 te zien en in sommige gevallen zelfs F254. Met name

dat laatste was vreemd, want die code duidt op een defecte camera. De betreffende combimagnetron heeft helemaal geen camera! Het terugzetten van de fabrieksinstellingen bleek geen soelaas te bieden en tot overmaat van ramp kon het apparaat na de storing ook geen verbinding meer maken met het draadloze netwerk, zodat een handmatige softwarecorrectie noodzakelijk was.



Wij gaan verder als Zoon Tegels en Badkamers

Voor ons toch wel bijzonder, na 10 jaar een nieuwe naam op de gevel. Maar voor jou verandert er niets. Bij **Zoon Tegels en Badkamers** blijft alles wat we doen vak-, mensen- en maatwerk. Van het ontwerp tot de realisatie. Geen huis is hetzelfde en iedere badkamer heeft een eigen verhaal. Wij gaan graag aan de slag met dat van jou. Met gedegen advies en creatieve inspiratie. Bezoek onze winkel in Heemskerk of lees de inspirerende badkamerverhalen op onze website.

ZOONBADKAMERS.NL



TEGELS & BADKAMERS

De Trompet 2860
1967 DD Heemskerk



Paul en Soraya Geels heten u graag welkom tijdens de paasdagen. Foto: Jeroen van Duijn

Geels Meubelen beide paasdagen geopend

IJmuiden - Geels Meubelen is een familiebedrijf dat al ruim 25 jaar actief is in het centrum van IJmuiden, op de Lange Nieuwstraat 182-188. Dit jaar is Geels beide paasdagen geopend van 11.00 tot 17.00 uur.

U kunt bij Geels rekenen op een deskundig advies, Paul en Soraya Geels denken graag met u mee.

Paul: „Wij voeren bekende, betaalbare en betrouwbare merken zoals UrbanSofa, Richmond Interiors, SEVN, By-Boo, Eleonora en MaxFurn.“

Paul en Soraya zijn constant bezig met leuke nieuwe items te vinden. Zij bezoeken de internationale meubelbeurzen in Brussel, Keulen en Parijs, zodat zij gelijk instappen in de laatste trend.

Paul: „Een groot deel van ons assortiment is snel leverbaar. Op deze paasdagen is het een uitgesproken gelegenheid om u eens rustig

te inspireren en te genieten van de laatste meubeltrends. Al onze meubels worden gratis en netjes bij u thuis bezorgd.“ Geels Meubelen staat bekend om de uitstekende service.

Urban Sofa

De fraai ingerichte zaak heeft alle laatste modellen van UrbanSofa. Wellicht heeft u de nieuwste folder van UrbanSofa ontvangen vorige week? Er zijn weer volop loungebanken, sofa's, fauteuils, eetkamerstoelen en houten Acasia eetkamertafels.

Volg Geels Meubelen op Instagram en Facebook voor meer ideeën en overige informatie. Kom snel langs!

Wij zijn 1ste & 2de Paasdag open.

Van 11 uur tot 17 uur.



Lenn
fauteuil
799,-
599,-



Romy ovale eettafel
1199,-
795,-



Boomstamtafel
Live Edge
899,-
595,-

UrbanSofa®
by Ira Ness



Calore fauteuil
849,-
595,-



Livorno
Relaxfauteuil
1699,-
1195,-



De genoemde prijzen zijn vanaf prijzen.

[Bekijk onze nieuwste folder](#)



GEELS MEUBELN

Lange Nieuwstraat 182 - 188, 1972 GT, IJmuiden, 0255-519704,
info@geelsmeubelen.nl



Geen hoger OZB-tarief en toch meer betalen?

Een groot deel van het geld dat gemeenten jaarlijks nodig hebben, komt van de rijksoverheid. Een ander deel wordt door de inwoners opgebracht in de vorm van gemeentelijke belastingen. Voorbeelden hiervan zijn de afvalstoffenheffing, de hondenbelasting en de onroerendezaakbelasting, kortweg OZB genoemd. Met die OZB is iets bijzonders aan de hand. De hoogte van de aanslag wordt namelijk bepaald door twee verschillende factoren. De gemeente stelt jaarlijks bij het behandelen van de begroting vast hoe hoog de OZB procentueel zal worden. Vervolgens is de WOZ-waarde van jouw woning de doorslaggevende factor voor de feitelijke aanslag.

Waardestijging

De gehanteerde werkwijze leidt bij veel mensen tot verwarring. Wanneer gemeenten namelijk besloten om de OZB-tarieven niet te verhogen, hoeft dat nog niet te betekenen dat je precies evenveel zult betalen als het jaar ervoor. Sterker nog, de kans is juist groot dat je meer zult moeten betalen. Dat komt omdat jouw huis intussen meer waard is geworden. Een rekenvoorbeeld: stel dat je in 2021 een huis van 400.000 euro in je bezit had. Als de gemeente toen een OZB-tarief van 0,086% hanteerde, houdt dit in dat je als woningeigenaar $0,00086 \times 400.000 = 344$ euro kwijt was. Stel nu dat deze gemeente zou besluiten om het tarief in 2022 te verlagen naar 0,080% en de woning is intussen 435.000 euro waard geworden, dan betaal je dus dit jaar $0,00080 \times 435.000 = 348$ euro. Je bent dus 4 euro meer kwijt, terwijl de gemeente het tarief juist verlaagde. Het omgekeerde kan gebeuren wanneer de huizenprijzen zouden dalen en de gemeente

juist het tarief verhoogt. Het is dan goed denkbaar dat je onderaan de streep alsnog iets voordeliger uit bent.

Sluitende begroting

Een gemeente is verplicht om jaarlijks een sluitende begroting te presenteren. Simpel gezegd houdt dit in dat er niet meer geld uitgegeven mag worden dan er beschikbaar is. Als er onvoldoende geld binnenkomt, heeft een gemeente een aantal mogelijkheden om de begroting sluitend te krijgen. Er kan bijvoorbeeld geld uit de algemene reserves worden gehaald. Dit kun je vergelijken met het opnemen van geld van jouw eigen spaarrekening om een tegenvaller op te vangen. Dit kan een prima eenmalige oplossing zijn, maar structureel is het geen optie. Uiteindelijk is die spaarpot immers leeg en dan heb je alsnog een probleem. Wanneer een gemeente structureel onvoldoende geld ter beschikking heeft, kan het verhogen van de OZB-tarieven een oplossing



zijn. Hier wordt wel eerst heel goed over nagedacht, want hogere woonlasten leiden doorgaans tot minder tevredenheid onder de bevolking.

WOZ-waarde

Om de uiteindelijke OZB-aanslag op te kunnen leggen, baseert een gemeente zich bij het maken van de berekening op de WOZ-waarde van de woning. Die waarde is op een schatting gebaseerd en niet in alle gevallen correct. Steeds vaker worden woningbezitters gewezen op de mogelijkheid om bezwaar aan te tekenen tegen de WOZ-waarde. Wanneer blijkt dat de WOZ-waarde inderdaad te hoog was, hoef je

uiteindelijk minder veel OZB te betalen. Maar pas op: een lagere WOZ-waarde houdt mogelijk ook een lagere hypotheekrenteaftrek in. Bovendien moeten gemeenten veel kosten maken voor het afwickelen van al die bezwaarschriften. Die kosten worden het jaar erop weer op alle woningbezitters verhaald. Daarom benadrukken steeds meer gemeenten dat je beter direct met de gemeente in contact kunt treden, als je bezwaar wilt maken tegen de WOZ-waarde. Op die manier wordt voorkomen dat de gemeente de rekening moet betalen van tussenpersonen die namens jou aangifte doen.

De Profel kozijnen van De Kozijnen Apotheek zijn verkrijgbaar in kunststof, aluminium of hout en behoren tot de beste op de markt.

Kozijnen en deuren op maat gemaakt.

de
kozijnen
apotheek

DE KOZIJNEN APOTHEEK

Kom langs in de showroom en laat je inspireren door verschillende stijlen, vormen en kleuren.

“Wij hebben het juiste recept voor uw huis”

Door innovatie en eigen productie garanderen wij de hoogste kwaliteit en duurzaamheid.

Ons team staat klaar om u te adviseren!



Tot ziens in de showroom van De Kozijnen Apotheek - Oosterwerf 6, Uitgeest

10 JAAR GARANTIE OP ONZE MONTAGE

Perfect eindresultaat door onze vakmensen

Als familiebedrijf verkopen wij niet alleen keukens, onze vakmensen monteren en installeren ze ook. Zij hebben hart voor de zaak en uw keukens. Ze werken netjes en blijven meedenken. Zien ze tijdens de plaatsing betere oplossingen? Dan gaan ze ervoor. Ze zijn pas tevreden als alles perfect is afgewerkt. Wij geven dan ook met een gerust hart tien jaar garantie op onze montage. Zo kunt u onbezorgd genieten.



Doen
zoals
Beloofd



BEKIJK 200+
KEUKENS!



KEUR

KEUKENS



Ruim 350 beoordelingen
Qasa.nl | april 2022

Keur is onderdeel van
DB KEUKEN
GROEP

Heringaweg 6c, Haarlem | keurkeukens.nl

Inspirerende tips voor het aankleden van je wanden

Volgens cabaretier Herman Finkers is niets zo charmant als een spreuk aan de wand, maar natuurlijk heb je nog veel meer mogelijkheden om de wanden in je huis op te fleuren. Want ook al geef je de wanden misschien een vrolijke kleur, dan nog ziet het er allemaal wat saai uit als je grote vlakken onbedekt laat. Ben je een creatieve doe-het-zelver, dan maak je jouw eigen wanddecoraties zonder veel moeite. Beschik je niet over die handige handjes, dan kun je heel wat leuks bij elkaar shoppen om de wanden in je huis op te fleuren.

Schilderij

Het schilderij is waarschijnlijk de meest traditionele keuze, maar dat wil niet zeggen dat het een oubollig geheel hoeft te worden. Het is de kunst om de stijl van het schilderij te laten aansluiten bij het interieur. Dit kun je bijvoorbeeld bereiken door een aquarel op te hangen met een sobere voorstelling in slechts enkele kleuren. Als die kleuren dan ook nog eens terugkomen in de accessoires die je gebruikt hebt om de kamer aan te kleden, zit je helemaal goed.

Poster

Met posters kun je eindeloos variëren. Je kunt ze – net als schilderijen overigens – snel vervangen en daarmee je kamer direct een heel andere uitstraling geven. Zoek eens op het internet met het trefwoord poster en je vindt duizenden mogelijkheden. Misschien staan er in je kamer wat kunstvoorwerpen uit een bepaald land? Dan kun je heel eenvoudig die sfeer versterken door een poster uit hetzelfde land op te hangen. Je kunt ook een eigen foto of een op internet gevonden foto als poster laten printen. Houd er dan wel rekening mee dat de foto een hoge resolutie moet hebben, anders zal het resultaat niet mooi zijn.

Fotowand

Superleuk en heel eenvoudig om te realiseren is een fotowand. Dit is simpelweg een kwestie van fotolijstjes ophangen en daar je leuk-

ste foto's in tonen. Kies lijstjes van verschillende formaten en hang die kriskras door elkaar of in een bepaald patroon voor een speels effect. Het is overigens wel aan te bevelen om de lijstjes allemaal in dezelfde kleur te houden, anders oogt het al snel rommelig en dat wil je uiteraard voorkomen.

Lijntje spannen

Foto's kun je in een lijstje doen, maar je kunt ze ook ophangen aan een lijntje. Dat geldt natuurlijk ook voor de wenskaarten die je ontvangt als je jarig bent of rond de jaarwisseling. Je maakt er heel simpel iets moois van, door een paar mooie houten planken aan de muur te schroeven. Links en rechts schroef je een oog in de plank en tussen die twee ogen span je een stuk ijzerdraad of een touwtje. Hieraan kun je met kleine wasknijpertjes je foto's en wenskaarten ophangen. Ook geschikt voor het ophangen van kindertekeningen!

Goed bij de tijd

Een mooie klok misstaat vrijwel nooit. Je hebt klokken in allerlei stijlen en formaten. Overweeg eens om een supergrote klok op te hangen. Niet alleen handig, maar ook een echte eyecatcher, die jouw interieur meteen een geheel eigen twist geeft.

Een werelds idee

De wereldkaart leent zich ook goed om als



wanddecoratie te gebruiken. Natuurlijk kun je gewoon een kaart ophangen, maar het kan ook anders. Met goed gereedschap en enig geduld zaag je alle werelddelen uit hout en lijm je ze vervolgens op precies de juiste plek aan de wand. Zo heb je jouw eigen wereldkaart altijd binnen handbereik. Het gebruik van hout zorgt voor een natuurlijke uitstraling. Realiseer je wel dat dit een tamelijk permanente vorm van wanddecoratie is, want als je erop uitgekeken bent, zul je de hele wand moeten herstellen.

Fotobehang

Een losse foto aan de wand is leuk, maar wat dacht je van fotobehang? Hoe mooi is het, als je permanent kunt genieten van de zon die ondergaat in zee, bekeken vanuit het duinlandschap? Of van een weids uitzicht met grasland en koeien? Ook bossen, bloemenvelden en andere natuurtaferelen zijn als fotobehang verkrijgbaar. Zorg er wel voor dat het behang aangebracht wordt door iemand met verstand van zaken, anders zou het resultaat wel eens teleurstellend kunnen zijn.

BEENHAKKER

SERVICE EN KWALITEIT SINDS 1904

TEGELS & BOUWSTOFFEN

TEGELS EN VLOERVERWARMING



Veel nieuwbouwhuizen worden met vloerverwarming opgeleverd, maar ook bij renovaties wordt vaak vloerverwarming toegepast. Als u vloerverwarming heeft, zijn keramische tegels een efficiënte en duurzame keuze. Keramische tegels geleiden zeer goed en daardoor kunt u efficiënt en voordelig verwarmen. Ook houden keramische tegels de warmte goed vast en geleiden de warmte door de gehele vloer. Daardoor geven de tegels een aangenaam en warm gevoel.

Houtlooktegels zijn keramische tegels met een houten parket uitstraling en worden daarom ook wel keramisch parket genoemd. Houtlooktegels hebben de warme uitstraling van hout, maar het gemak van keramische tegels. De houtlooktegels hebben nagenoeg geen onderhoud nodig en maken gemakkelijk schoon. Ook zijn houtlooktegels ongevoelig voor vocht en vuil. Met het keramisch parket heeft u de uitstraling van hout maar het optimale rendement van keramische tegels. Naast houtlooktegels zijn er ook andere soorten keramische tegels die een optimaal rendement op vloerverwarming hebben, zoals betonlooktegels en natuursteenlooktegels.

VOORRAADAANBIEDINGEN

- Imola Riverside 60x60, betonlook: €29,95 per m²
- Imola Creacon 60x60, betonlook: vanaf €33,95 per m²
- Imola Creacon 30x60, betonlook: vanaf €31,50 per m²
- La Faenza Cottofaenza 60x60: vanaf €39,95 per m²
- Baldocer Maryland 20x114, houtlooktegel, €29,95 per m²
- Ermes Xyla 20x80, houtlooktegel voor visgraat, €29,95 per m²
- Imola Urbiko T 15x60, houtlooktegel voor visgraat, €29,95 per m²
- Xclusive Caribbean Bahamas 20,5x20,5, patroontegel, €49,95 per m²

Kijk voor meer aanbiedingen op www.beenhakkertegels.nl

Dokweg 36 - 1976 CA IJmuiden - Telefoon: 0255-514010
info@beenhakkertegels.nl - www.beenhakkertegels.nl



Laat regelmatig de dakgoot reinigen

Alles wat op het dak terechtkomt, belandt gewoonlijk uiteindelijk in de dakgoot. Niet alleen het water, maar ook de uitwerpselen van vogels, de bladeren van bomen, het zand dat door de wind meegevoerd wordt, enzovoort. Het is daarom van belang om de dakgoot regelmatig te laten reinigen. Hiermee voorkom je veel problemen. Een verstopte dakgoot leidt vaak tot overstroming, met als gevolg dat er een vieze, groenzwarte drab langs je gevel druipt. Geen gezicht natuurlijk, bovendien is het een goede voedingsbodem voor schimmels en allerlei ongedierte. Als het voegwerk van je muur aangetast wordt, kan dat een rottingsproces op gang brengen en ben je nog verder van huis. Om nog maar

te zwijgen van de kans op plaagdieren, zoals marters en ratten.

Zelf reinigen of uitbesteden

Het beste kun je de dakgoot twee tot vier keer per jaar reinigen, afhankelijk van de hoeveelheid vuil die je er per keer aantreft. Met een paar handschoenen, een neusmasker en een goede handstoffer kun je zelf aan de slag. Spoel goed na met een tuinslang, tot alles echt schoon is. Ben je zelf niet in staat om de dakgoot te reinigen of vind je dit te moeilijk? Schakel dan een professioneel bedrijf in, zoals een loodgieter. Kies een betrouwbaar (lokaal) bedrijf en maak vooraf duidelijke prijsafspraken.

2e Paasdag geopend!

van 10:00 tot 16:00 uur

incl hapje & drankje!



Sicilië
Loungeset
van 2.495,- voor
1.795,-

Loungeset incl hocker

Al weather, kleur stone grey, loungeset rechts (zonder koffietafeltjes)



Grace
Loungeset
van 2.250,- voor
1.149,-

VOORDELIG SHOWMODEL

Set van vier stoelen en koffietafel

Let op: Ook per twee stoelen af te nemen.
Twee Grace stoelen van 930,- voor 398,-



Sanny
Loungeset
van 4999,- voor
2.750,-

VOORDELIG SHOWMODEL

Loungestoel, bank en koffietafel

Al weather set incl koffietafel 100x30 cm

VOORDELIG SHOWMODEL

Plaza dining met Borneo tafel

Set bestaande uit zes stoelen en een teak houten tafel 240x100 cm

van 4.164,-
voor **2.795,-**



VOORDELIG SHOWMODEL

Enjoy dining met Ripp tafel

Set bestaande uit vier stoelen en een teak houten tafel 180x100 cm

van 1.790,-
voor **1.349,-**
showmodel voor **995,-**



VOORDELIG SHOWMODEL

Valerie loungeset verstelbare stoel

Set bestaande uit twee verstelbare stoelen en een voetenbank

van 1.955,-
voor **995,-**



Luxe Wing loungeset all weather


Set bestaande uit twee all weather stoelen, een teak houten koffietafel en een voetenbank



van 2.357,-
voor **1.795,-**

Terra Tops
60x60x5 cm


van 24,95
voor
19,95
per m²



Grijs/zwart

Smartton 3XS
60x60x3 cm

van 28,95
voor
24,50
per m²



Kilimanjaro

Ceramica
60x60x3 cm

van 64,95
voor
54,95
per m²



Diablo Dark



vanaf
44,95
per m²

Groendak, diverse systemen
Vraag onze verkopers naar de mogelijkheden

Bekijk onze hele tuincollectie op www.bakkerbuitenleven.nl

Zolang de voorraad strekt | Geldig van 15 t/m 22 april | Kortingen reeds verwerkt | Druk- en zetfouten voorbehouden.
LET OP: AFHAAL VAN SIERBESTRATING, TOEBEHOREN, ZAND, GROND EN GRIND IS TWEDE PAASDAG NIET MOGELIJK

Gespot op WONEN.nl

Sjithouse Furniture

Thebalux Badkamermeubelen heeft een nieuwe collectie ontworpen voor misschien wel de meest bezochte kamer in het huis; het toilet. Met een combinatie van Nederlands vakmanschap, de beste materialen uit diverse landen, trends en stijlen staat deze meubellijn garant voor schoonheid en praktisch gebruik in de toiletruimte. De nieuwe collectie is genaamd 'Sjithouse Furniture'. Een naam met een knipoog en eenvoudig te herkennen aan het karakteristieke huisje in het logo. Het is een uiterst complete serie met verschillende wastafels, opbouwkommen, kasten en frames.

Thebalux is reeds meer dan 25 jaar badkamermeubelen producent en is pionier op het gebied van innovatie en design van badkamermeubelen. Benieuwd naar alle mogelijkheden? Ga naar www.thebalux.nl.



Bespaar water en energie met een Quooker!

Met de aanschaf van een Quooker doe je vooral een investering in gemak. Niet meer wachten op kokend water, tap direct de gewenste hoeveelheid. Het energieverbruik van de Quooker is stand-by €0,05 per dag. Dat is goedkoper dan bijvoorbeeld een tv op stand-by laten staan. Om het water op temperatuur te houden verbruikt het kokendwaterreservoir 87,5 kWh per jaar. Een COMBI(+)-reservoir is de zuinigste keukenboiler in zijn categorie en draagt dan ook energielabel A. Doe de volledige bespaarcheck op www.quooker.nl/besparen.



Nooit meer schuren



WOCA Exterior Oil is een revolutionaire watergedragen olie voor buitenhout. Exterior Oil is sneldrogend, eenvoudig aan te brengen en heeft een matte, natuurlijke uitstraling. Dankzij de speciale pigmenten is het oppervlak lang beschermd. Exterior Oil is geschikt als terrasolie of meubelolie, maar ook om tuinhuisjes, schuttingen of gevelbekleding mee te beschermen. Onderhoud is heel eenvoudig, oppervlakken worden simpelweg gereinigd met Exterior Cleaner en daarna weer opnieuw in de olie gezet. Je hoeft dus nooit meer te schuren!

Kortingsactie: bij alle deelnemende WOCA-dealers ontvang je zo lang de voorraad strekt 3 liter Exterior Oil voor de prijs van 2,5 (20% korting)! Kijk voor meer informatie op WOCA.nl.

De badkamer die van je huis een thuis maakt

Villeroy & Boch introduceert Subway 3.0, een collectie met slimme functies en een tijdloos design. Combineer de diepe wastafels met praktische meubels in mooie matte kleuren of warme houtdecors, een bijpassende spiegel met verlichting rondom en een comfortabel, stijlvol ligbad. Het resultaat is een badkamer die lang meegaat en waar je lang van kunt genieten. Meer informatie: www.villeroy-boch.nl



Daarom kies je voor een warmtepomp

Nu Nederland voornemens is om van het gas af te gaan, is het verstandig om alvast rekening te houden met dit toekomstscenario bij de keuze van een nieuwe verwarmingsoplossing. Een warmtepomp ligt dan al snel voor de hand: het is duurzaam, toekomstbestendig en eenvoudig in gebruik. Nog niet overtuigd? Lees meer op Vaillant.nl.

Creëer de wastafel die jij wilt



Geberit breidt het assortiment van de unieke Geberit ONE badkamerserie uit. Blikvanger is daarbij de wastafelomgeving, het centrale element in de badkamer. Uitgangspunt van deze assortimentsuitbreiding is de wens voor een individueel ontwerp: de variëteit binnen de afzonderlijke componenten - wastafels, wastafelmeubels en wastafelbladen - is groot en perfect op elkaar afgestemd en tegelijkertijd op allerlei manieren met elkaar te combineren. Welk ontwerp en welke combinatie je ook kiest, het past altijd en combineert harmonieus. Meer informatie op www.geberit.nl.

Hybride verwarmen: wat is het (en hoeveel bespaar je er mee)?



We hebben er allemaal mee te maken: gas wordt maar duurder en duurder. Wat nu als je relatief eenvoudig je gasverbruik tot 70% omlaag kan brengen. Dit is mogelijk bij hybride verwarmen.

Sinds 1 januari is de subsidie op hybride warmtepompen met 50% verhoogd. De overheid betaalt tot wel een derde van je investering. Nog interessanter dus om je cv-ketel uit te breiden met een hybride warmtepomp. En tijdelijk geldt bij Nefit Bosch een cash-back tot 375 euro! Meer informatie op www.nefit-bosch.nl.

Terrasoverkapping op maat

Ongestoord genieten van het buitenleven in je tuin? Dat kan met de Somnium pergola of terrasoverkapping. Met deze minimalistische en strakke eyecatcher creëer je een aangename ruimte in je tuin waar je het hele jaar door kan genieten, ongeacht de weersomstandigheden. Meer over deze aluminium terrasoverkapping lees je op www.aliplast.com.



Op WONEN.nl vind je de leukste nieuwtjes en trends op woongebied. Hier geven we je een kort overzicht, op de website vind je nog veel meer info!



Ideaal voor DIY projecten

De professionele Naturel lakken van Trae Lyx geven een zeer goede bescherming, waarbij de natuurlijke uitstraling van de ondergrond behouden blijft. Sinds kort zijn de Naturel lakken ook verkrijgbaar in miniformaat, ideaal voor het lakken van houten tafels, meubels en kleinere wanden! Ideaal voor bijvoorbeeld ook kleinere projecten. Meer informatie op www.traelyx.nl.

BLANCO FLEXON II Low

Het afvalstelsel FLEXON II breidt uit met focus op gedeelde lades die een voortdurende trend zijn in de keukens. De nieuwe FLEXON II Low reeks biedt een grotere variabiliteit in de keukenplanning en is beschikbaar in de meest hangbare onderkastmaten. De Low-versie is ruimtebesparend doordat het slechts 50% van de onderkast bezet. Het systeem is in een handomdraai geïnstalleerd en biedt ook kleine bakken, bijvoorbeeld voor het inzamelen van gft-afval. Dankzij de optioneel verkrijgbare accessoires kun je het systeem volledig personaliseren. Lees verder op www.blanco.com.



Extra lange planken

Met de extra lange planken van de COREtec® XL-END-collectie, creëer je een ultiem en exclusief ruimtegevoel in je woning. Ideaal als je op zoek bent naar een vloer die tot zijn recht komt in een grote ruimte of als je een kleinere ruimte optisch groter wil laten lijken. De realistische uitstraling van de planken tilt de 'look & feel' van je vloer naar een hoger niveau. Dankzij de embossing is deze elegante en luxueuze vloer namelijk bijna niet te onderscheiden van een echte houten vloer. Meer informatie op www.coretecfloors.com.

Hoge energierekening? Dat kan anders

Ga hybride verwarmen; duurzaam en energiezuinig. Hybride verwarmen is het samenspel tussen bestaande CV-ketel en warmtepomp om zo je woning duurzaam en met veel minder aardgas te verwarmen. De ATAG Eregion M hybride warmtepomp behoort tot één van de zuinigste hybride warmtepompen, die nu beschikbaar zijn. Hij blijft namelijk doorwerken tot -7.2°C met een hoog rendement. Pas bij deze temperatuur schakelt de CV-ketel in. De warmtepomp neemt het al snel weer over wanneer de temperatuur gestegen is tot -/6°C. Lees meer op www.atagverwarming.nl.




Gebruiksvriendelijke thermostaat

De Intergas Comfort Touch is een thermostaat met ongekend gebruiksgemak in een verbluffend compact en modern design. Door gebruik te maken van een touchscreen is de bediening intuïtief, eenvoudig en simpel. De compacte afmetingen en het moderne design zorgen ervoor dat de thermostaat probleemloos in elk interieur past. Hij kan eenvoudig worden geïnstalleerd en is zowel verkrijgbaar in een zwarte als witte uitvoering. Lees verder op www.intergas-verwarming.nl.

Geen lawaai meer door schuivende stoelen

Het is vervelend wanneer je zelf met de stoel schuift, maar nog vervelender wanneer je de buren telkens hoort schuiven met de stoelen. Het lawaai dat een schuivende stoel maakt kan behoorlijk irritant zijn. Helemaal wanneer je bijvoorbeeld in een appartement woont en je bovenburen geluidsoverlast veroorzaken met de stoelen.

Scratch no More beschermdoppen zijn behalve krasvrij ook geluiddempend. Deze geluiddempende stoeldoppen zijn voorzien van drooglooptapijt waardoor ze veel minder geluid maken bij het schuiven (én gegarandeerd krasvrij zijn). Hierdoor hebben zowel jij als je buren geen last meer van lawaai door het schuiven met stoelen. Lees verder op www.scratchnomore.nl.



Gasrekening bijna verdubbeld

Uit cijfers van het CBS blijkt dat het gemiddelde, totale jaarbedrag voor gasverbruik - met de huidige gasprijzen van januari 2022 - in een jaar tijd met gemiddeld €1.125,- zal stijgen. Het totale jaarbedrag voor gas in 2022 zal naar verwachting gemiddeld uitkomen op €2.298,-. Dit betekent dat de gasrekening per huishouden met gemiddeld 93,8% stijgt ten opzichte van het voorgaande jaar. De totale energierekening (inclusief elektriciteit) zal naar verwachting €2.800,- gaan bedragen.

Eén van de eenvoudigste maatregelen om de verwarmingskosten te verlagen, is het gebruik van intelligente technologieën zoals slimme thermostaten. De Slimme Thermostaat van tado° zorgt ervoor dat je veel efficiënter omgaat met je energieverbruik, waardoor je een besparing van gemiddeld 22% per jaar³ kunt realiseren. Als je een gasrekening hebt van €2.298,- kun je daarop dus gemiddeld €505,- besparen. Dit betekent dat de aankoop van een Slimme Thermostaat van tado° zichzelf in minder dan een half jaar terugbetaalt. Dit is sneller dan ooit tevoren! Meer informatie op tado.nl.

**DEKA
TUIN**
Haarlem

1e en 2e
paasdag open
van 10.00 tot
17.00 uur

vaste planten
potmaat 17 cm
per stuk 5.95

2 voor
10.-

pot stockholm
vanaf d24 t/m d37 cm
vanaf 14.95
25% korting

*De bloemetjes
buiten zetten*

Anegang 8, Haarlem
Vlaamseweg 1, Haarlem

www.deka-tuin.nl

WONEN.NL

Zo hangen jouw gordijnen er perfect bij



Het mooie weer komt eraan, dus dit is een goed moment om na te denken over het ophangen van gordijnen. Met gordijnen hou je het zonlicht buiten en voorkom je dat de temperatuur in huis te hoog oploopt. Bovendien creëer je met gordijnen ook een stukje sfeer in huis. Goed gekozen gordijnen zijn een sieraad voor je interieur. Met de onderstaande tips zorg je ervoor dat de gordijnen er bij jou perfect bij hangen.

Recht of geplooid

Je kunt kiezen voor rechte gordijnen of voor gordijnen met een enkele of dubbele plooi erin. Welke keus je maakt, is natuurlijk voor een belangrijk deel afhankelijk van jouw eigen smaak. Toch valt hiervoor wel een richtlijn te geven. De gordijnen moeten immers goed aansluiten bij de rest van je interieur. Als vuistregel kun je aanhouden dat in een oud huis met een klassieke inrichting een geplooid gordijn veelal de betere keuze is. In een nieuwbouwwoning met een modern interieur komen daarentegen juist rechte gordijnen beter tot hun recht.

Kleur

Voor de kleur van de gordijnen geldt hetzelfde als voor de vorm, je laat het doorgaans afhangen van de rest van het interieur. Een veel gekozen optie is om een kleur te kiezen die goed aansluit bij de wanden. Heb je bijvoorbeeld een lichtblauwe wand, dan kun je kiezen voor een iets donkerder blauw als kleur voor je gordijnen. Je kunt echter ook het contrast opzoeken, door de kleur te kiezen die in de kleurencirkel recht tegenover de wandkleur ligt. In veel woningen zijn de wanden wit, in dat geval kun je voor de gordijnen een donkere kleur kiezen, terwijl je bij een zwarte wand juist voor een heel lichte kleur gordijnen kiest.

Lengte en breedte

Over het algemeen geldt dat gordijnen van het plafond tot aan de vloer het mooiste zijn. Het is daarom aan te bevelen om eerst een kritisch naar de verdere indeling van de ruimte te kijken als er niet direct mogelijkheden zijn om de gordijnen

tot op de grond te laten vallen. Staat er een meubelstuk in de weg? Bekijk dan eerst of dat meubelstuk niet elders kan worden geplaatst. Realiseer je goed dat je een kort gordijn meestal niet achteraf nog kunt gaan verlengen. Bij het bepalen van de breedte is van belang of het een recht of een geplooid gordijn betreft. Uiteraard meet je als eerste de breedte op van het raam. Houd er daarbij rekening mee dat de gordijnrail of -roede twintig tot dertig centimeter langer moet zijn. Je wilt immers niet dat het geopende gordijn vóór het raam hangt, maar ernaast. Kies je een gordijn met plooi, neem dan 1,8 maal de railengte aan stof. Voor een dubbele plooi neem je 2,0 keer de railengte. Als je gebruik maakt van zogenoemde nestelringen, kun je volstaan met 1,6 maal de railengte.

Verkleinend effect

Wanneer je gordijnen ophangt in huis, zal dat vrijwel altijd een verkleinend effect teweegbrengen. Dat geldt bij geplooid gordijnen meer dan bij rechte gordijnen. Als je een stof kiest die enigszins lichtdoorlaten is, verminder je daarmee het verkleinende effect enigszins. Het is niet verstandig om gordijnen op te hangen voor brede, lage ramen. Daarmee leg je namelijk het accent vooral op de geringe omvang van het vertrek. Voor dergelijke typen ramen kun je beter kiezen voor jaloeziën of een dubbel plissé gordijn. Komen de gordijnen in een hoge ruimte te hangen? Dan is het aan te bevelen om te kiezen voor een dubbele plooi. Zeker als de wanden hoger dan drie meter zijn, staat dat bijzonder fraai.



**STOFFEERDERIJ
DIJKSTRA**

Horne 8a 1911 BE Uitgeest

Tel. 0251 - 31 72 70

www.stoffeerderij-dijkstra.nl

- ✓ Voor al uw stoffeerwerk
- ✓ Showroom vol meubel-, gordijn- en tapijstalen
- ✓ Gespecialiseerd in leer

Geopend maandag t/m vrijdag van 8.00 - 17.00 uur. Donderdagavond op afspraak.

Goodnight

slaapkamers

De grootste
beddenspecialzaak
van de regio

PAAS
DEALS



Lichtpakket
cadeau t.w.v.
€ 268,-

Op de complete Serta®
collectie bij Goodnight



SERTA CLASSICO

~~3.999,-~~
2.899,-

160 x 200 cm

Haas(t) je! voor de beste Paasdeals!

Ook tijdens de Paasdagen
hebben wij voor u de
beste deals.

Mline

2 MATRASSEN
**25%
KORTING!**

COOLMOTION 7 OF 8
~~1.949,-~~
1.461,75*

70/80/90/100 x 200/210/220 cm



NU
**300,-
VOORDEEL**



EASTBORN® RUBY

~~2.295,-~~
1.995,-*

160/180 x 200 cm

Eastborn®

SILVERLINE
PREMIER
749,-*

80/90 x 200 cm

SNELLE
LEVERING!

PULLMAN



SILVERLINE ALLURE

1.049,-*

80/90 x 200 cm

NU
**700,-
VOORDEEL**



Elektrisch verstelbaar
meerprijs 1.000,-

VELDA®

VELDA® LARVIK 3C

~~2.398,-~~
1.698,-*

160/180 x 200/210 cm

2^e Paasdag
open!

11.00 - 17.00 uur

AVEK NINETY

~~3.295,-~~
2.795,-*

160/180 x 200 cm

NU
**500,-
VOORDEEL**



avek

SINDS 1927

Goodnight
slaapkamers

Altijd Goedemorgen



Goodnight Slaapkamers/Auping Studio Cruquius

Spaarneweg 18 | Woonboulevard Cruquius

023 - 529 39 84 | info@goodnight.nl

Auping Store Buitenveldert

A.J. Ernststraat 865, 1082 LN Buitenveldert

*Vraag naar de actievoorwaarden in de winkel

Shop nu ook online voor je nieuwe bed tegen de beste prijs: shop.goodnight.nl

Vijf tips om langer thuis te kunnen blijven wonen

Senioren worden steeds vaker aangespoord om thuis te blijven wonen, in plaats van naar een verzorgingshuis te verhuizen. Maar hoe zorg je ervoor dat je langer thuis kan blijven wonen? Hier zijn vijf tips!

Traplif

Een traplif is een belangrijke verandering in huis, hierdoor hoef je de trap niet meer op te lopen als dit nog maar lastig gaat of helemaal niet meer mogelijk is. Een rechte trap hebben is niet nodig. Er zijn ook trapliften die gemaakt zijn voor trappen met bochten. Handicare is een trapliften specialist die ook trapliften met bochten maakt. Een traplif is niet alleen prettig maar ook veilig omdat de kans nog maar klein is dat je valt.

Badkamersteunen

In de badkamer is het ook belangrijk om extra beveiliging te installeren. Badkamersteunen zijn erg handig, hieraan kun je jezelf vasthouden tijdens het douchen of in bad gaan. Hierdoor val je minder snel en kun je alsnog genieten van je eigen douche!

Bedhek

Ook in de slaapkamer kunnen er extra maatregelen worden genomen, zoals een bedhek. Een bedhek voorkomt uit bed vallen en geeft ook

steun bij het in en uitstappen. Veilig slapen en dus langer in je eigen bed kunnen slapen!

Aangepast bestek

Gebruikmaken van het reguliere bestek kan in de loop van de jaren lastiger worden. Gelukkig zijn er heel veel verschillende soorten aangepast bestek die zelfstandig eten langer mogelijk maken. Het verschil tussen gewoon en aangepast bestek is dat het aangepaste bestek een gehoekt handvat heeft. Hierdoor kan je het bestek makkelijker vast pakken en heb je minder spierkracht nodig.

Alarmsysteem

Het installeren van een alarmsysteem maakt langer thuis blijven wonen veiliger. Met een druk op de knop is er contact met de meldkamer als je valt, als er geluiden zijn die je niet vertrouwd of voor andere zaken. Dit is niet alleen geruststellend voor jezelf maar ook voor de dierbare om je heen.

Bron: wonen.nl



Een huis diervriendelijk inrichten doe je zo

Ben je van plan om een huisdier te nemen, zoals een kat of een hond? Het is belangrijk dat je huisdier zich net zo thuis voelt in de woning als jij. Er zijn allerlei manieren om je huis diervriendelijk in te richten. Uiteraard wel op een manier dat het voor alle partijen ook leefbaar blijft in je huis, want je hoeft geen afbreuk aan je interieur te plegen. Ontdek hier de beste manieren om je huis op een diervriendelijke manier in te richten.

Geef je huisdier een eigen plekje

Honden en katten hebben alle vrijheid om in huis te bewegen. Dat is met een cavia, konijn, vis of hamster wel anders. Die hebben een eigen kooi om in te leven. Het is voor je hond of kat echter ook belangrijk om een eigen plekje te hebben. Zo is het mogelijk om voor je hond een hondenmand te kopen. Dat is een fijne slaapplek, maar ook een thuisplekje voor je hond om gewoon op te relaxen en alles in de gaten te houden. Katten zijn vaak wat eigenwijzer en kruipen net zo lief in een kartonnen doos als in een kattenmandje. Toch is het ook voor je kat fijn om de mogelijkheid te hebben zich op een eigen plekje terug te trekken. Verder is het voor je kat in huis belangrijk dat er een kattenbak is om de behoefte op te doen. Zet die op een vaste plek neer.

Zorg voor vermaak

Een diervriendelijk huis betekent meer dan alleen een slaapplek en ligplaats aanbieden. Het is ook van belang dat je hond of kat zich thuis

vermaakt. Een kat is bijvoorbeeld tevreden met een krabpaal en met speeltjes die bewegen om achterna te jagen. Een hond vindt het fijn als je samen speelt, zoals met een touw om aan te trekken. Er zijn ook speeltjes op de markt waarin je lekkernijen kan verstopten, zodat je huisdier moeite moet doen om het te pakken te krijgen. Een andere vorm van vermaak voor honden is hen van een lekker bot te voorzien om heerlijk aan te knagen.

Geef je huisdier de ruimte

Een hond de hele dag in een bench opsluiten is niet echt diervriendelijk te noemen. Het is belangrijk om je huisdier dan ook de ruimte te geven. Dat geldt ook voor je kat die je natuurlijk niet in een kleine ruimte opsluit. Heb je andere dieren zoals een konijn, cavia of hamster? Laat ze dan elke dag even vrij uit de kooi om wat extra te bewegen.

Bron: wonen.nl



Zo creëer je de perfecte speelhoek of speelkamer voor je kinderen



Over het algemeen creëren de meeste mensen uiteindelijk een soort speelhoek in de woonkamer of met iets meer mazzel hebben de kinderen een eigen speelkamer. Dit kan overigens ook hun eigen kamertje zijn. Waar moet je nu precies op letten bij het creëren van zo'n speelhoek of kamer? Wat is het meest prettig voor kinderen en waar worden ze blij van? En wat is fijn voor de ouders? Je wilt aan het eind van de dag natuurlijk ook dat de woonkamer er weer een beetje opgeruimd uit ziet.

Bied verschillende mogelijkheden aan

Kinderen vinden het leuk om verschillende opties te hebben. Geef ze de mogelijkheid om allerlei dingen te kunnen ontdekken. Maak de keuze echter ook niet te groot, want dan gaan ze binnen 2 minuten van het één naar het ander.

Het varieert natuurlijk per leeftijd wat aantrekkelijk is voor de kinderen. Probeer in alle categorieën iets te bieden. Bijvoorbeeld blokken om te bouwen, papier om te tekenen en boekjes om samen of alleen te lezen. Bied ook iets creatiefs aan, waarmee ze lekker los kunnen

gaan. Iets om te schilderen of kleien. Hierin kunnen ze hun creativiteit goed kwijt. Voor de wat oudere kinderen kun je bijvoorbeeld denken aan schilderen op nummer. Dit is eigenlijk het inkleuren van een doek, op basis van verschillende nummertjes. Door alle nummertjes de juiste kleur te geven ontstaat een heel leuk schilderij. Voor de iets oudere kinderen kan dit een hele leuke uitdaging zijn. Het resultaat kunnen ze dan weer op hun eigen kamer ophangen bijvoorbeeld. Een persoonlijke fotopuzzel is ook heel bijzonder. Zo heeft je kind de uitdaging van de puzzel, maar ook nog het plezier van het in elkaar zetten van bijvoorbeeld een leuke foto van het gezin.

Opberg ruimte

Iedereen met kinderen kan het beamen; met kinderen in huis staat alles binnen de kortste keren vol met speelgoed. Zeker wanneer het je eerste kindje betreft krijg je van iedereen om je heen enorm veel speelgoed en cadeautjes. Bovendien vind je het zelf ook helemaal geweldig om je kind te verwennen. Maar uiteindelijk zorgt dat er wel voor dat je met een enorme lading aan spullen zit, die je niet overal door het huis wilt laten rondslingeren. Het is wel zo lekker wanneer je aan het eind van de dag alles weer netjes kunt opbergen. Zeker wanneer je een speelhoek hebt in bijvoorbeeld de woonkamer dan is het prettig dat je alle spullen ook weer achter een deurtje kunt verstopten. Als je echt een aparte speelkamer hebt, dan maakt het wellicht iets minder uit hoe het eruit ziet, maar is het alsnog heel handig om genoeg opberg ruimte te hebben voor al het speelgoed.

Ruimte om zich terug te trekken

Sommige kinderen hebben enorme behoefte om ook even op zichzelf te kunnen zijn. Andere

zijn juist graag onder de mensen, maar kunnen alsnog heel goed op zichzelf spelen. Ieder kind is uniek. Zorg ervoor dat een kind zich desgewenst kan verstopten in zijn eigen hoekje. Of dat nu in de woonkamer is, of in een aparte kamer. Op die plek voelt je kind zich veilig. Heb je geen hoekje waarin je een speelplaats kunt maken, creëer dan een tent met bijvoorbeeld doeken.

Het mag gezien worden

Vrolijke kleurtjes of een gaaf behang zorgen ervoor dat het extra duidelijk is dat het om een speelruimte voor de kinderen gaat. Een kinderhoek betekent echter niet dat het altijd maar felle kleuren hoeven te zijn. Het kan ook heel goed werken om de ruimte of de hoek lekker rustig te houden zodat de kinderen zich alleen maar hoeven te focussen op wat ze aan het doen zijn en geen afleiding hebben door andere drukte.

Maak het overzichtelijk

Kinderen gaan goed op duidelijkheid. Of dat nu is in de opvoeding, slaapritme of speeltijd. Het is fijn voor ze wanneer alles een vaste plaats heeft. Zorg dus voor overzicht in de speelhoek en ga samen met je kind overal bij langs en leg ze uit wat er allemaal te zien is en wat ze ermee kunnen doen.

Aankleding en decoratie

Wat ook heerlijk is, is een lekker zacht en warm kleed neer te leggen. Voor de jongere kinderen is dat fijn, aangezien die nog echt veel op de grond spelen. Vergeet niet om een leuk rek neer te zetten voor alle boekjes en een knus leeshoekje te maken. Hierdoor is je kind sneller geneigd om een boekje te pakken, dit is erg goed voor de ontwikkeling.

Bron: wonen.nl



Van eigentijdse meubelen, raamdecoratie, verlichting en accessoires tot wandbekleding, je vindt het bij de Parketfabriek. Foto: aangeleverd

De Parketfabriek voor je complete woninginrichting

Velsbroek - Al twintig jaar is de Parketfabriek een vertrouwde naam voor levering van houten vloeren. Helaas is een hout een schaars product geworden, als gevolg van de oorlog in Oekraïne. Naast Frankrijk en Duitsland is Oekraïne een van de landen waar hoogwaardig eikenhout vandaan komt. Gelukkig heeft de Parketfabriek op het juiste moment een nieuwe voorraad eikenhout in kunnen kopen. Daarom kan het bedrijf nu direct kant-en-klare eiken planken leveren. Geolied in naturel en wit-naturel!

Deze vloeren zijn eenvoudig zelf te plaatsen vanwege een sterke click-verbinding. Een leuke doe-het-zelf klus voor de komende meivakantie? Naast houten vloeren heeft de Parketfabriek ook een ruime collectie van laminaat en PVC-vloeren. Tevens is er een tweede showroom met meubelverkoop. Hoewel vloeren voor een groot deel sfeerbepalend zijn in huis, zijn meubelen, raambekleding en kleur ook van belang. Bij de Parketfabriek kan iedereen terecht voor een complete woninginrichting. Van eigentijdse meubelen, raamdecoratie, verlichting en accessoires tot wandbekleding. Om je complete huis in het nieuw te steken, heb je voortaan aan één adres genoeg.

Het pand van de Parketfabriek aan de Zeilmakerstraat 2 in Velsbroek bestaat uit 500 m2 showroom waar vloeren getoond worden en een inspiratieruimte

vol met meubels, verlichting en decoratieve artikelen. Wie daarbij aan een doorsnee meubeltoonzaal denkt, heeft het mis. „We willen geen dertien-in-een-dozijn-concept bieden”, zegt eigenaar Michiel Meijlink. Hij licht toe: We willen mensen echt laten nadenken over wat je allemaal kunt doen met je interieur. We zoeken daarbij de grenzen op. We zijn ook erg bezig met het hergebruik van materialen. Bijvoorbeeld spoorbuisen, wagondelen, enzovoort. Maar ook strak vormgegeven meubels van metaal en hout.”

Zelf begon Meijlink ooit in de woninginrichting, dus aan kennis en ervaring geen gebrek. De showroom is op maandag tussen 13.00 en 17.00 geopend en van dinsdag tot en met zaterdag tussen 10.00 en 17.00 uur. Kijk op www.parketfabriek.com voor uitgebreide informatie.

Paasactie!

EENVOUDIG ZELF TE PLAATSEN: KANT EN KLAAR GEOLIEDE VLOEREN MET CLICKVERBINDING

Verkrijgbaar in de kleuren geborsteld naturel en wit-naturel geolied.

16 cm breed lange lengtes € 57,95 per m²
20 cm breed lange lengtes € 67,95 per m²

Gaat u de vloer zelf plaatsen? Dan krijgt u de **ondervloer t.w.v. € 5,95 per m²** er gratis bij.

Actie geldig tot 15 mei 2022.

Hét adres voor
houten vloeren,
PVC en laminaat!

Bezoek onze
royale showroom
in Velsbroek

ADRES
Zeilmakerstraat 2,
1991 JC Velsbroek

OPENINGSTIJDEN
ma 13:00-17:00
di t/m za 10:00-17:00

MEER INFORMATIE?
Bel ons:
023 - 8888037

PARKET
FABRIEK

MEER INFORMATIE: WWW.PARKETFABRIEK.COM

Gas besparen zonder kosten

Bijna driekwart van al het aardgas dat je in huis verbruikt, is nodig voor verwarming. De rest gebruik je vooral voor het verwarmen van water. Als je een gasfornuis hebt, gaat ook een klein beetje van je gasverbruik op aan koken. Maak jij je zorgen over jouw energierekening? Milieu Centraal heeft een aantal kleine acties op een rij gezet, waarmee je flink kunt besparen!

Als het buiten koud is, is het slim om te letten op je verwarming. Als je nog helemaal niet let op hoe je je huis verwarmt, kun je daarmee in een gemiddelde eengezinswoning ruim duizend euro per jaar besparen. Dit bedrag is

berekend voor een gemiddelde eengezinswoning met HR-ketel en gebaseerd op het verschil tussen 'nooit doen' en 'altijd doen'. In grote, slecht geïsoleerde woningen is de besparing hoger, in kleine goed geïsoleerde



woningen kleiner. Men gaat uit van een gasprijs van 1,74 euro per m3 (CBS gemiddelde van nieuwe energiecontracten, januari 2022). Jouw gasprijs kan lager of hoger zijn afhankelijk van je contract.

Doe de deur dicht en verwarm alleen de ruimte waar je veel bent. Laat ook de verwarming in de slaapkamer uit. Besparing: 550 euro per jaar. Tip: vergeet je de deur vaak dicht te doen? Een deurdranger is de oplossing! En warm je bed voor met een elektrisch dekentje of een kruik om lekker warm in slaap te vallen. Zet de thermostaat een graadje lager dan normaal. Besparing: 200 euro per jaar. Tip: verwarm jezelf met een warme trui, sokken en slossen en blijf in beweging. Dan is 19 graden vaak al voldoende. Zet de thermostaat een uur voor je gaat slapen op 15 graden.

Heb je vloerverwarming? Zet die dan op 17 of 18 graden. Anders duurt het opwarmen 's ochtends te lang. Besparing: 260 euro per jaar. Tip: stel de nachtverlaging automatisch in op je klokthermostaat, zodat je er niet aan hoeft te denken. Heb je die niet? Zet dan een herinnering in je telefoon, zodat je het niet vergeet. Is er niemand thuis? Laat de thermostaat dan op 15 graden staan. Besparing (bij vier dagen in de week): 200 euro per jaar. Tip: weet je al op welke dagen je van huis bent? Stel op die dagen je thermostaat dan anders in.

Het verschil maak je in de douche

Aardgas heb je ook nodig voor het verwarmen van water. 80% van dat warme water stroomt door je douchekop. Daar valt dus nog veel te winnen! Gemiddeld douchen we in Nederland negen minuten per douchebeurt en vijf keer per week. Wil je besparen? Draai dan na vijf minuten de kraan dicht. Daarmee bespaart een gemiddeld huishouden 90 euro per jaar. Of douche wat minder vaak en was je met een washandje aan de wastafel, zoals we vroeger vaker deden. Ga je graag in bad? Houd er dan rekening mee dat één keer in bad gaan gelijk staat aan ongeveer drie douchebeurten. Bedenk dus of je wat minder vaak in bad kunt stappen.

Een stap verder

Wil je verder besparen op je gasverbruik, dan zijn er nog meer dingen die je kunt doen. Maak naden en kieren dicht zodat het minder tocht in huis, plak radiatorfolie achter je radiatoren en neem een waterbesparende douchekop. Heb je de ruimte om te investeren in betere isolatie van je huis? Doe dat dan, want daarmee maak je de meeste impact. Bereid je nu al voor op de volgende winter, vooral nu de isolatiebedrijven druk zijn! Meer informatie over deze bespaartips is op www.milieucentraal.nl/bespaartips te vinden.



Paasactie

2^e PAASDAG OPEN

VAN 11.00 - 16.00 UUR.

- * **Gratis leggen pvc** (bekijk de roomplanner)
- * **Trap pvc 1250,-**
- * **25% korting op buitenzonwering**

Kijk voor alle info op www.parre.nl

Handige tips voor het inrichten van de slaapkamer



We brengen gemiddeld een derde van ons hele leven door in de slaapkamer. Het is de ruimte waar we ons lichaam rust geven en opladen voor de volgende dag. Daarom is het belangrijk dat onze slaapkamer een rustgevende uitstraling heeft. Hoe minder je erin zet, hoe beter het eigenlijk is. Bovendien is lang niet elke slaapkamer even ruim bemeten. Een bed en een kast voor je kleding zijn de meest essentiële zaken. Wat je er verder nog aan toevoegt, bepaal je uiteraard geheel zelf. Er zijn diverse mogelijkheden om er echt iets moois van te maken.

Plattegrond op schaal

Wanneer je van plan bent om je slaapkamer opnieuw te gaan inrichten, maak dan eerst een plattegrond op schaal. Gebruik hiervoor twee vellen papier. Op het ene vel teken je de slaapkamer, op het andere de meubels. Vervolgens knip je die meubels uit, zodat je ze op de plattegrond kunt leggen. Dit stelt je in staat om verschillende opstellingen te bekijken, zonder dat je daadwerkelijk met de meubels hoeft te schuiven.

Planken boven je hoofd

De ruimte aan de wand boven het hoofdeinde van je bed is een loze ruimte. Je kunt er geen meubels plaatsen, maar planken ophangen kan natuurlijk wel! Op die planken kun je bijvoorbeeld boeken kwijt, maar je kunt er ook een plantje neerzetten of gewoon wat snuisterijen.

Zo benut je de ruimte in de slaapkamer optimaal.

Schuine wand

Soms hebben slaapkamers een schuine wand. Dit speelt met name wanneer de zolderruimte is omgebouwd tot slaapkamer. Zo'n schuine wand is niet handig bij het inrichten, want je kunt er geen meubels kwijt. Het bed kan echter prima aan zo'n wand staan. Door het hoofdeinde van je bed aan de schuine wand te plaatsen, zorg je ervoor dat je de ruimte toch nog zo optimaal mogelijk benut.

Kledingrek

Niet voldoende ruimte voor een garderobekast? Met een eenvoudig kledingrek kun je vaak al een heel eind komen. Het is dan wel zaak om ervoor te zorgen dat het geheel netjes oogt.

Kumaro, kozijnen voor het leven



KUMARO

KUNSTSTOF KOZIJNEN

- KUNSTSTOF KOZIJNEN
- DEUREN • DAKKAPellen
- TERRASOVERKAPPINGEN

Maxwellstraat 1, IJmuiden,
Tel. 0255 - 512 109

www.kumarokozijnen.nl

ALKU
Erkend dealer

Eventueel kun je ervoor kiezen om een gordijn in je kamer te hangen, waar het kledingrek achter verdwijnt.

Hoogslaper

Niet voldoende ruimte voor een groot bed en een flinke garderobekast? Overweeg dan eens om te kiezen voor een hoogslaper. Wanneer je een tweepersoons hoogslaper plaatst, heb je daaronder voldoende ruimte om een inloopkast te maken voor al je kleding. Een andere optie is om een bed te kiezen met veel opbergruimte eronder. Die kastjes kun je gebruiken om de

kledingstukken van het andere seizoen in te bewaren. Daardoor hoeft je garderobekast niet zo groot te zijn.

Kast rond het bed

Nog een mooie manier om ruimte te winnen: een kast rond het bed. We bedoelen dan een wandkast die rond het hoofdeinde van je bed wordt gebouwd. Links en rechts een hoge kast en daartussen, dus boven het hoofdeinde, alleen kastjes die vanaf het plafond tot halverwege lopen, met daaronder voldoende ruimte om comfortabel in en uit je bed te kunnen stappen.

MIJN
NEMEN
←
W

WOONBOULEVARD
CRUQUIUS

Pronto
wonen

KEUZE UIT 2
COMFORTS VOOR
ZOWEL ZIT- ALS
RUGKUSSEN

VANAF
949,-

ONTDEK HIER ALLE
MOGELIJKHEDEN
VAN METVINT

2,5+2,5-Zitsbank Barrio in stof Jeep H88xB204(2x80)xD90cm & H88xB184 (2x70)xD90cm zoals afgebeeld incl. luxe opties **1189,-**.
Woonprogramma Metvint in Mango hout: Dressoir H81xB220xD43cm **899,-**, Salontafel incl. 1 lade B75xL150cm **549,-**.



😊👁️
TWEEDE PAASDAG
GEOPEND!
VAN 11.00 TOT 17.00 UUR



TV-meubel Metvint in Mangohout:
Groot H60xB220xD43cm **749,-**,
Middel H60xB150xD43cm **549,-**,
Klein H60xB112xD43cm **449,-**.



VANAF
449,-



NU UIT
VOORRAAD
LEVERBAAR!



Woonprogramma Metvint in Mango hout: Kast H202xB76xD40cm links **799,-**, rechts **849,-**,
Eettafel B100xL220cm **699,-**. Eetbank Caldes in stof Python B160cm **499,-**, Stool Caldes
in 3 kleuren stof Python met arm **149,95**, zonder arm **129,95**.

NU UIT
VOORRAAD
LEVERBAAR!

KEUZE UIT VELE
STOFFEN & KLEUREN,
OOK IN LEDER.

Piuro

Relaxfauteuil Piuro 'M'
in stof Silent. H111xB84xD79cm zoals
afgebeeld incl. luxe opties **909,-**.

909,-



MANUEEL OF
ELEKTRISCH
VERSTELBAAR

Pronto
wonen
WOONBOULEVARD CRUQUIUS

PRONTO WONEN WOONBOULEVARD CRUQUIUS
Spaarneweg 22 www.prontowonen.nl/winkel/cruquius
Openingstijden:
Ma. t/m Vr.: 9.30 - 17.30 uur - Za.: 9.30 - 17.00 uur
Zo.: 12.00 - 17.00 uur

Kijk op Facebook en Instagram voor meer
wooninspiratie en de nieuwste collecties.



Snel in huis!
Maak gebruik van onze leenbus of aanhanger*.
*Vraag naar de voorwaarden.

Elke
zondag
open